

Jak tworzyć atrakcyjne portfolio?

Instrukcja dla każdej sekcji + finalna checklista.

Designed by

BOWWE

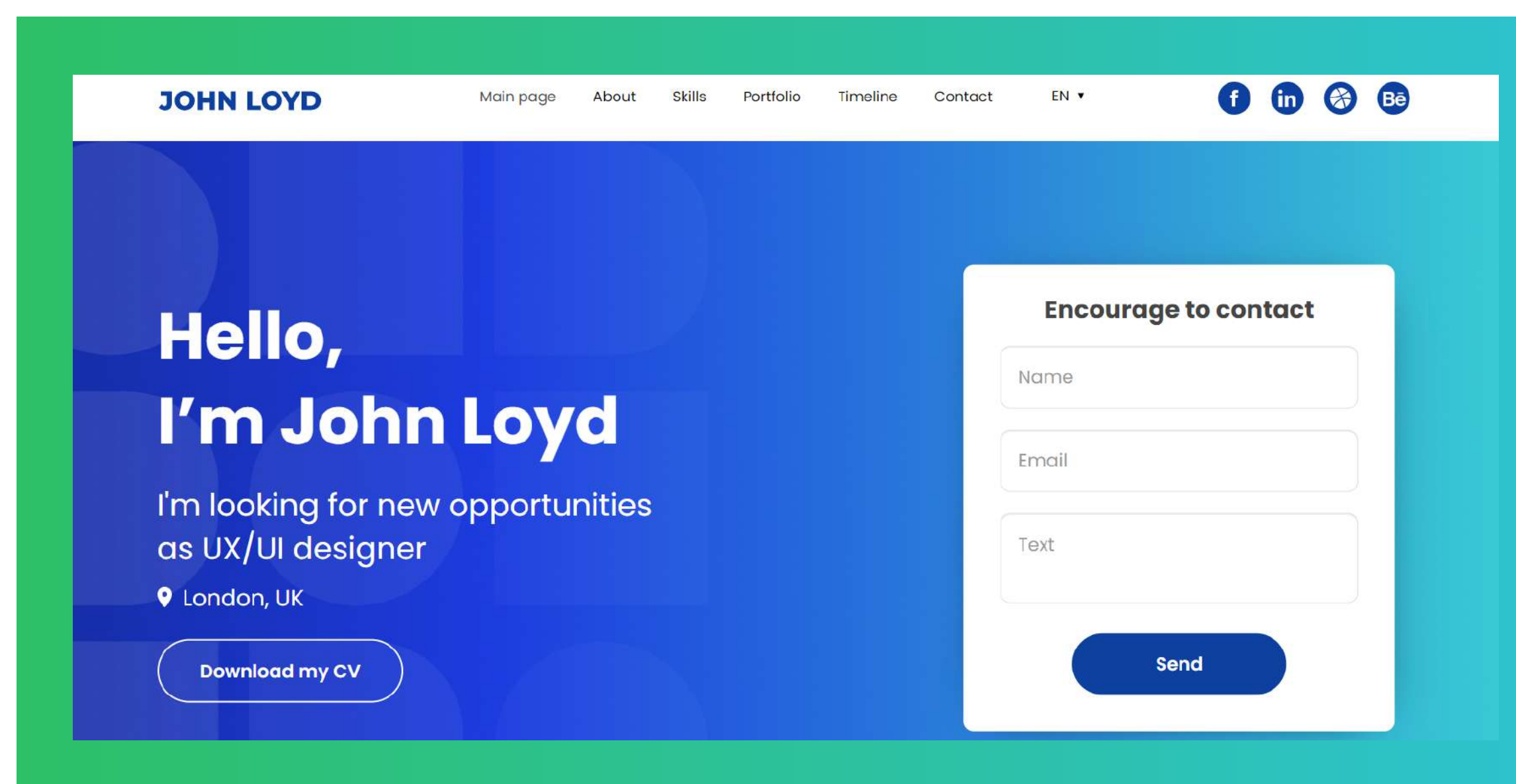
Kontakt

Co powinno się znaleźć w sekcji Kontakt?

- Email
- Numer telefonu
- Lokalizacja
- Strona internetowa
- Social Media

Upewnij się, aby:

- Zawrzeć najważniejsze dla Twojego odbiorcy informacje.
- Dać informacje kontaktowe w łatwym do znalezienia miejscu.
- Użyć przycisków CTA, czyli wzywających do działania.



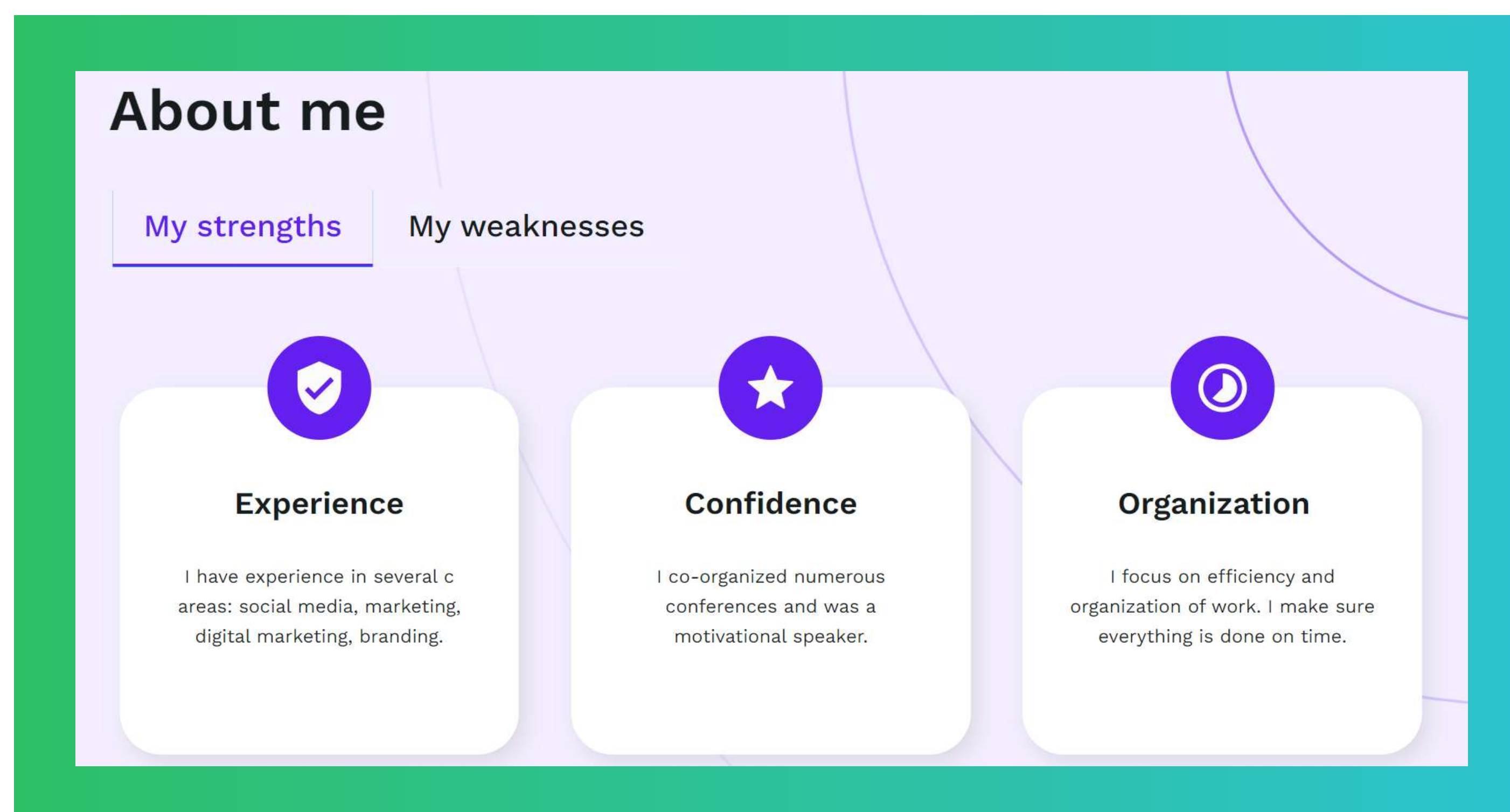
O mnie

Co powinno się znaleźć w sekcji O mnie?

- Doświadczenie
- Informacje o edukacji i osiągnięciach
- Umiejętności i pola specjalizacji
- Krótka informacja o zainteresowaniach

Upewnij się, aby:

- Nie umieścić za dużo informacji o prywatnym życiu.
- Pokazać najważniejsze umiejętności i osiągnięcia.



Galeria

Co powinno się znaleźć w sekcji Galeria?

- Najlepsze projekty
- Krótkie opisy projektów i podstawowe informacje o nich

Upewnij się, aby

- Ograniczyć ilość pokazywanych projektów.
- Zaprezentować projekty w zorganizowany sposób (np. według kategorii).
- Zoptymalizować wszystkie treści.



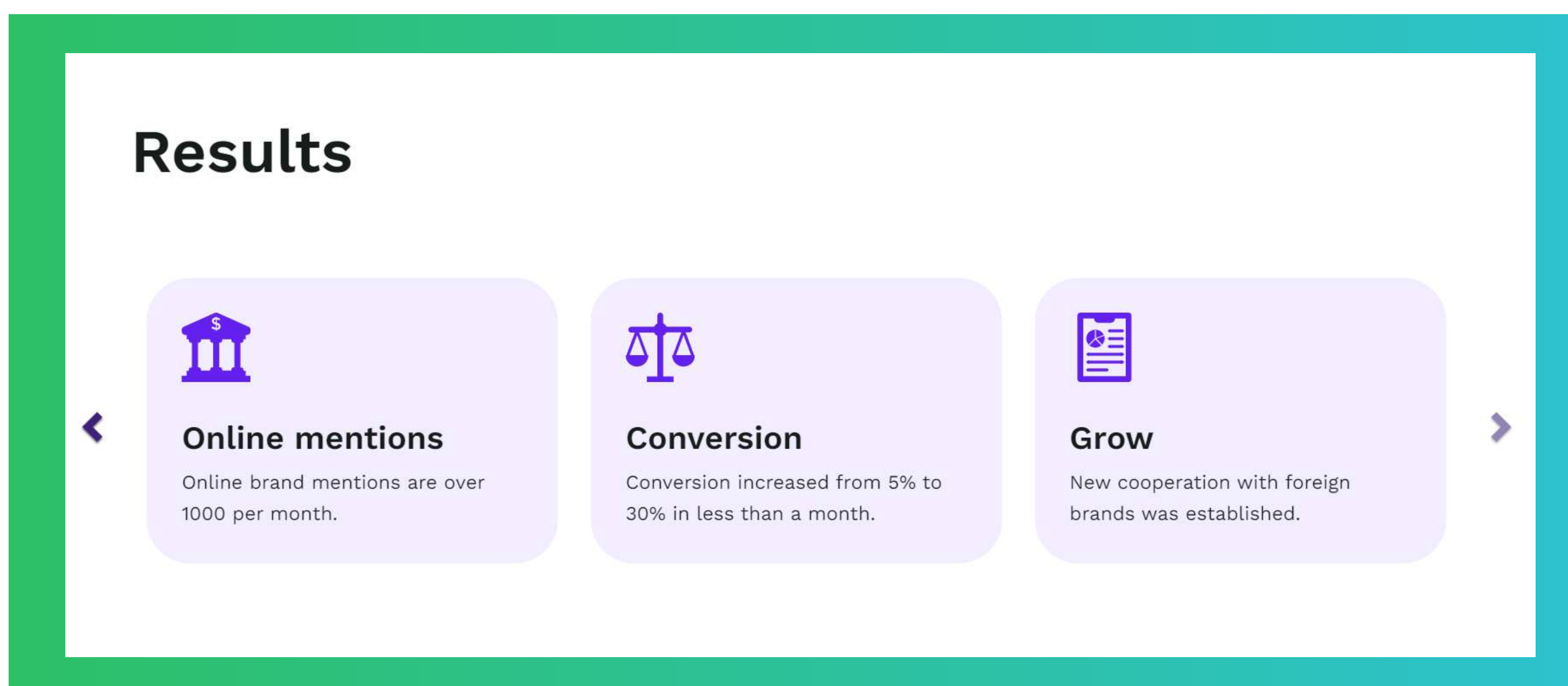
Wyniki

Co powinno się znaleźć w sekcji Wyniki?

- Wyniki pracy lub projektów
- Podsumowania wyników i ich znaczenie

Upewnij się, aby:

- Wyróżnić sekcję z wynikami.
- Pokazać wyniki w jasny i zrozumiały sposób (np. na infografice).
- Wyniki były zrozumiałe dla osób niebędących ekspertami w danej dziedzinie.



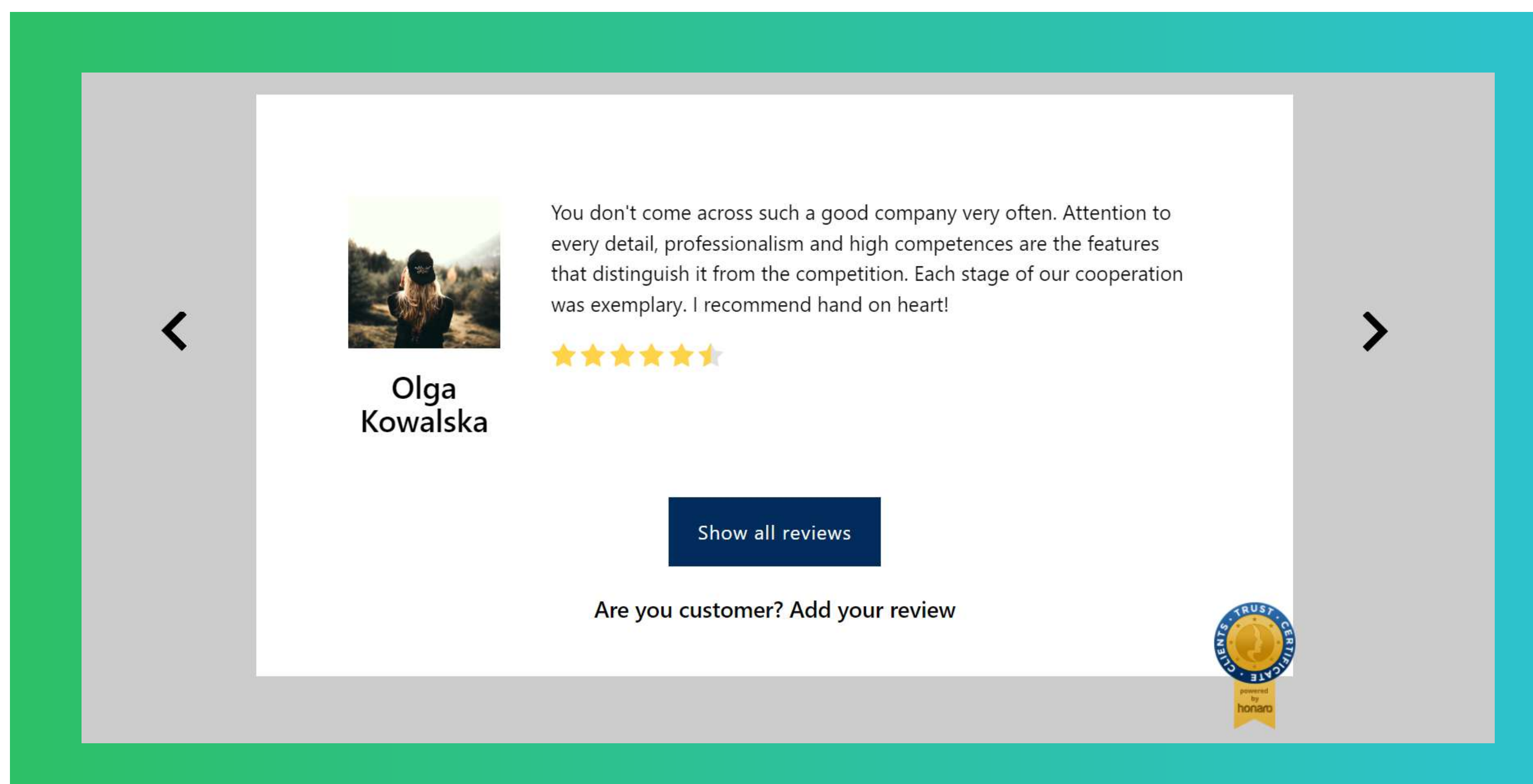
Opinie

Co powinno się znaleźć w sekcji Opinie?

- Opinie od zadowolonych klientów
- Podstawowe informacje o autorach opinii

Upewnij się, aby:

- Umieścić tylko prawdziwe opinie.
- Wybrać najbardziej szczerze i szczegółowe opinie.



Zanim opublikujesz portfolio...

- Zoptymalizuj wszystkie treści.
- Upewnij się, że skupiłeś się na istotnych słowach kluczowych.
- Sprawdź, czy nie ma nigdzie błędów gramatycznych, interpunkcyjnych itp.
- Upewnij się, czy wszystkie linki działają.
- Sprawdź, czy portfolio jest responsywne.
- Skontroluj czy wszystko jest czytelne i zrozumiałe.
- Upewnij się, że wszystkie treści są sformatowane prawidłowo.
- Sprawdź, czy nawigacja po stronie jest prosta i intuicyjna.

O tym zestawieniu:

Autor:

Karol Andruszków
CEO BOWWE

Źródło:

[Portfolio - czym jest i w jakich branżach warto je mieć](#)

[Jak stworzyć portfolio online - instrukcja krok po kroku \[Gotowe szablony\]](#)

Sprawdź również:

[MicroPage - prosty trick do budowy silnej marki w sieci](#)

[Top 9 narzędzi SEO, z którymi zwiększysz ruch na stronie!](#)

[Proste tricki marketingowe, które podwoją klientów na Twojej stronie](#)

[CZYTAJ WIĘCEJ!](#)

Czym jest BOWWE?

Kreator, z którym stworzysz imponującą stronę, konwertujący landing page, przykuwające portfolio... I wiele więcej - nie pisząc ani jednej linijki kodu!

Dzięki intuicyjnemu kreatorowi drag-and-drop, z BOWWE wcielisz w życie wszystkie swoje projekty. Teraz możesz edytować dowolny element Twojej strony z dokładnością co do piksela. Uwolnij swoją kreatywność i stwórz stronę na własnych warunkach. Bez ograniczeń.

BOWWE to wszystko, co niezbędne dla web designera, agencji marketingowej lub firmy, by stworzyć imponującą stronę i zdobywać coraz więcej klientów z sieci. Rozwijaj swój biznes dzięki zaawansowanemu SEO, potężnym aplikacjom biznesowym i olbrzymim wsparciu danych dostępnych w BOWWE!

Projektuj, wdrażaj, optymalizuj i osiągnij swoje cele z nielimitowanym kreatorem BOWWE!

Strona:

<https://bowwe.com/pl/>

Blog:

<https://bowwe.com/pl/blog>

Facebook:

<https://www.facebook.com/BowweBuilder/>

Instagram:

https://www.instagram.com/bowwe_websitebuilder/

Pierwszym krokiem do rozwoju w sieci jest Twoja strona.

Rozwijaj się, zyskaj klientów i prawdziwą niezależność w sieci! Twórz z BOWWE już teraz!

[ZAŁÓŻ KONTO](#)

BOWWE