

Como criar um portfólio atraente?

Instruções para cada seção + lista de verificação final.

Designed by

BOWWE

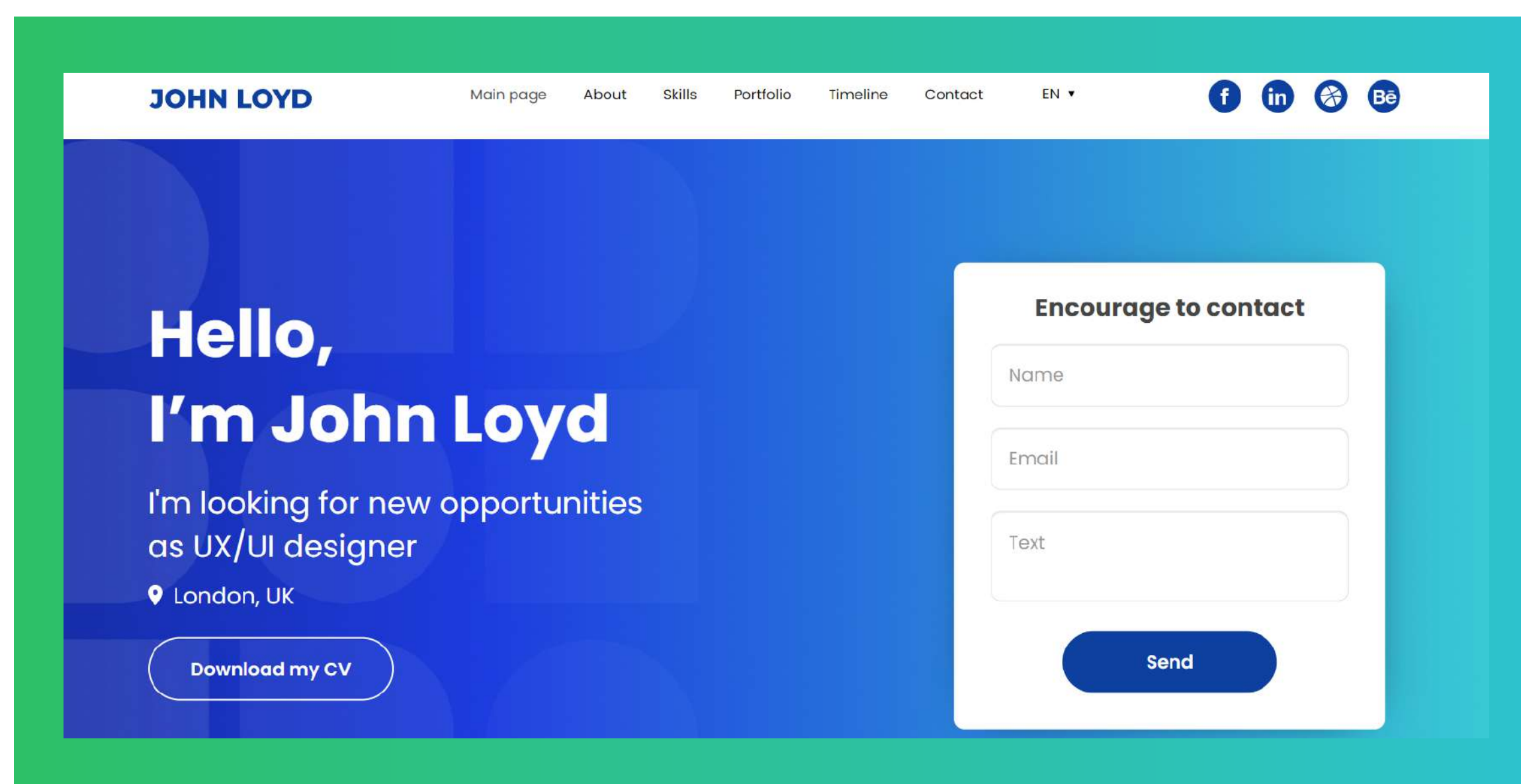
Contact

O que deve ser incluído na seção Contato?

- E-mail
- Número de telefone
- Localização
- Local na rede Internet
- Mídia social

Tenha certeza de:

- Inclua aqui as informações mais essenciais para seus destinatários.
- Coloque a seção de contato em um local fácil de encontrar.
- Use botões CTA (Call-To-Action).



Sobre mim

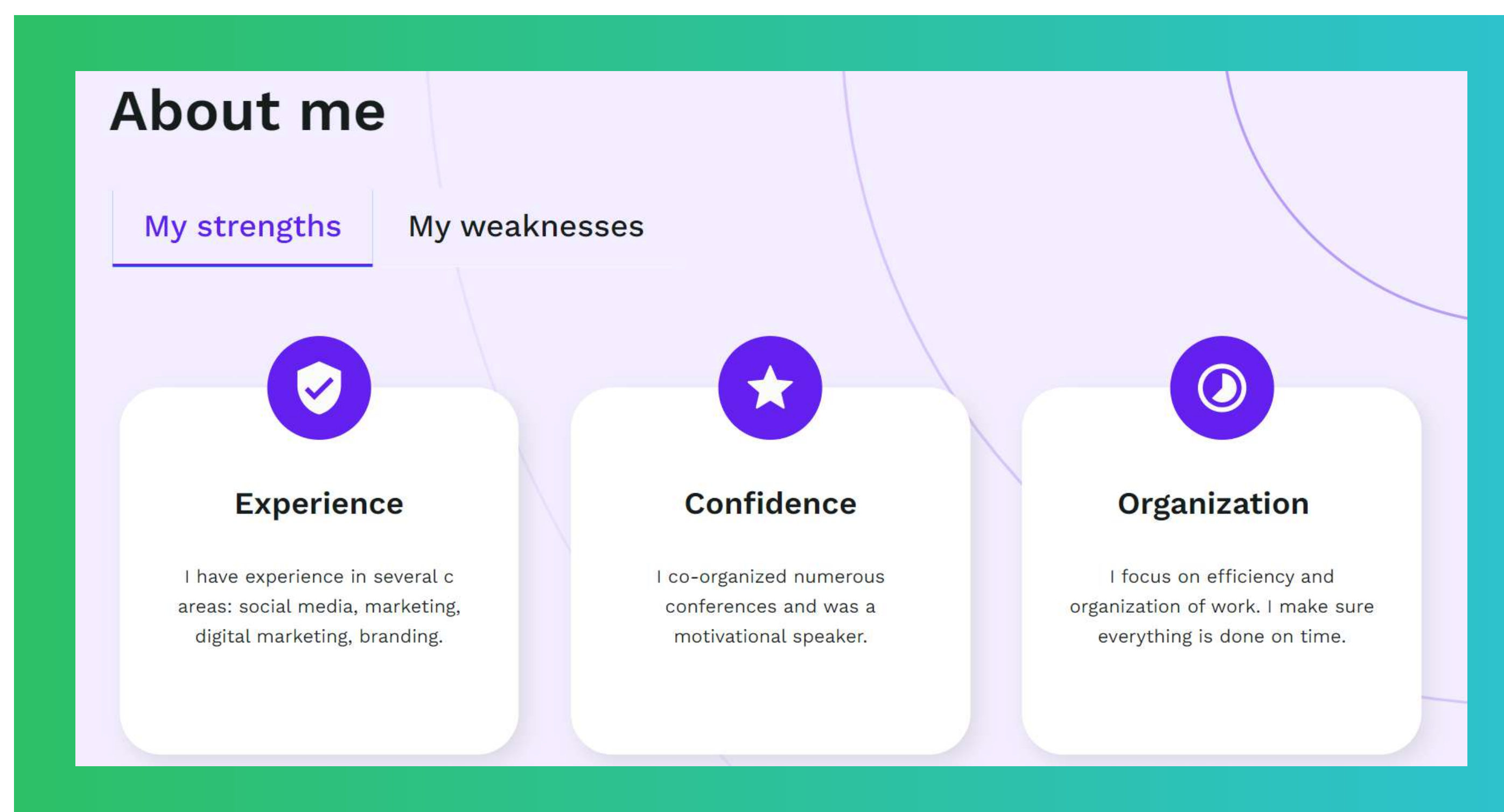
O que deve ser incluído na seção Sobre mim?

- Uma visão geral de sua experiência profissional
- Sua educação e quaisquer realizações acadêmicas notáveis
- Suas habilidades e áreas de especialização
- Suas áreas de interesse
- Uma breve introdução à sua personalidade

Tenha certeza de:

→ Não coloque muitas informações sobre sua vida pessoal.

→ Mostre suas habilidades / experiência mais relevantes.



Galeria

O que deve ser incluído na seção Galeria?

- Os melhores projetos
- Uma breve descrição de cada peça, incluindo a mídia e as dimensões
- A data em que o trabalho foi criado
- O local onde o trabalho foi criado

Tenha certeza de:

- Limite o número de projetos mostrados.
- Coloque seus projetos de forma organizada (por exemplo, por categoria).
- Otimize todo o conteúdo.



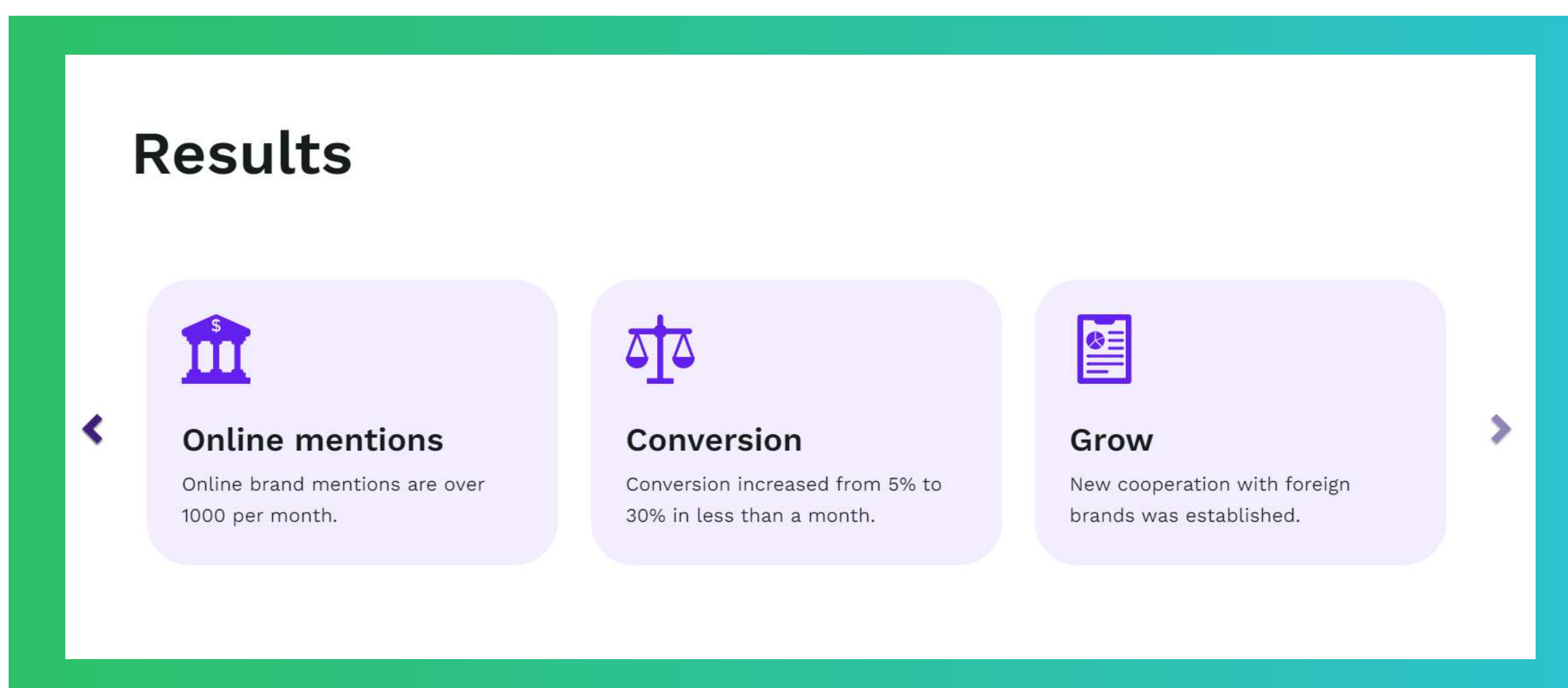
Resultados

O que deve ser incluído na seção de resultados?

- Os resultados claros do seu trabalho
- Uma discussão das descobertas e suas implicações

Tenha certeza de:

- Destaque as conclusões da avaliação do portfólio.
- Mostre os resultados de forma clara e concisa (por exemplo, um infográfico).
- Faça com que seja fácil de entender para leitores que não são especialistas na área.



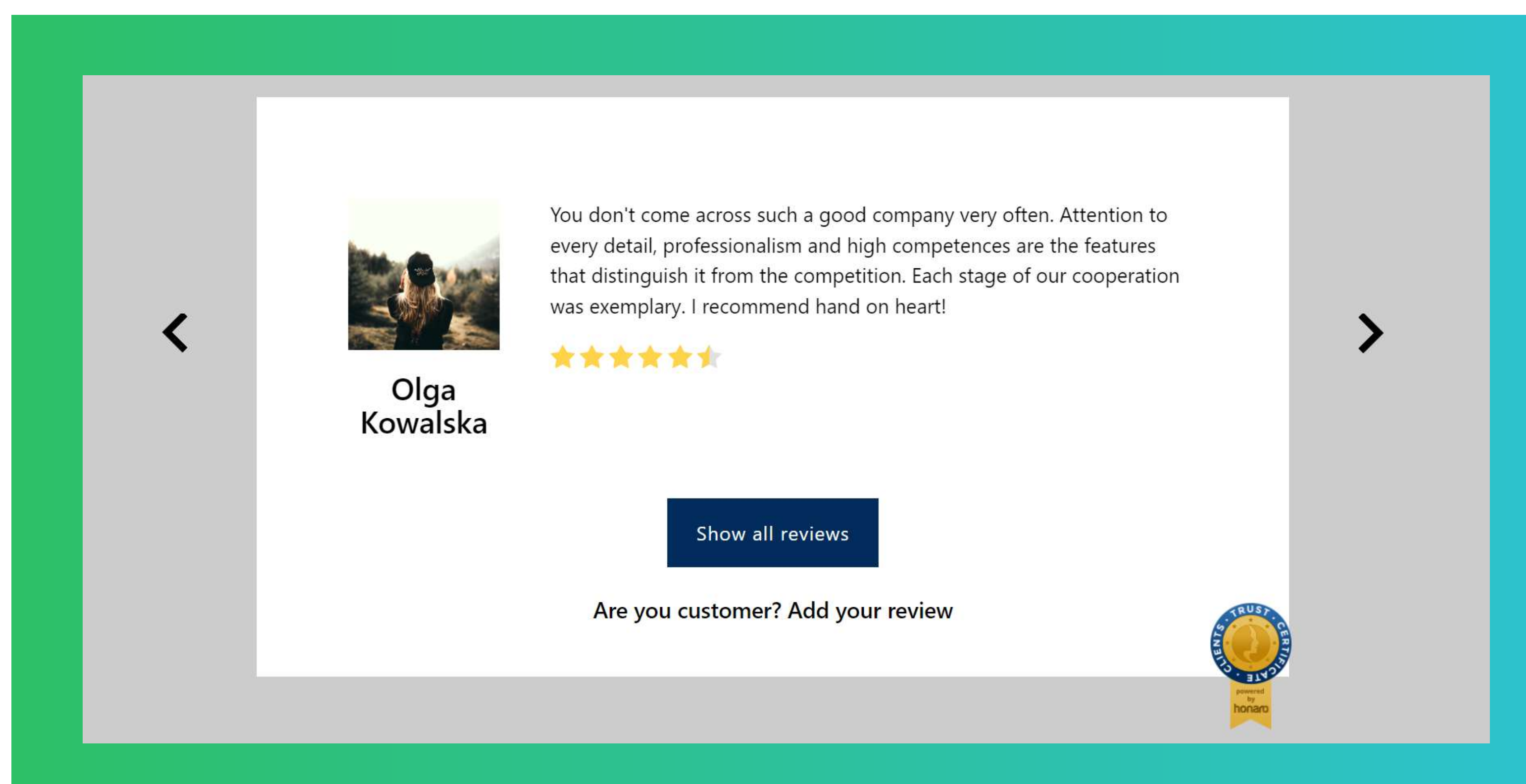
Testemunhos

O que deve ser incluído na seção Depoimentos?

- Testemunhos de clientes satisfeitos
- Informações básicas sobre pessoas que emitem opiniões

Tenha certeza de:

- Inclua apenas depoimentos reais.
- Escolha os depoimentos mais honestos e extensos.



Antes de lançar seu portfólio ...

- Otimize todo o seu conteúdo.**
- Certifique-se de que você está focado em palavras-chave relevantes.**
- Verifique a ortografia e a gramática.**
- Certifique-se de que todos os links funcionem.**
- Certifique-se de que seu portfólio é responsivo.**
- A verificação de tudo é clara e organizada.**
- Certifique-se de que todo o conteúdo esteja formatado corretamente.**
- Certifique-se de que o site seja fácil de navegar.**

Sobre esta lista:

Autor:

Karol Andruszków
CEO BOWWE

Fonte:

[Portfólio - o que é e em quais setores vale a pena tê-lo](#)

[Como criar um portfólio online - instruções passo a passo \[modelos prontos para uso\]](#)

Verifique também:

[MicroPage - truque simples, que ajuda a construir uma marca pessoal](#)

[As 9 melhores ferramentas de SEO para aumentar sua presença online!](#)

[Como aumentar as vendas no site? 12 truques confiáveis](#)

[CONSULTE MAIS INFORMAÇÃO!](#)

Sobre o BOWWE:

O BOWWE contém tudo o que é essencial para qualquer web designer, agência ou empresa criar um site incrível e se tornar visível na web. O criador intuitivo de arrastar e soltar permite que você libere sua engenhosidade e talento criando sites cada vez melhores. Esqueça as limitações. No BOWWE, cada elemento do site pode ser personalizado com precisão de pixel perfeita.

Um site notável, página de destino de alta conversão, portfólio atraente ou qualquer outro projeto online. Com um impressionante construtor BOWWE, todas as suas ideias podem ser concretizadas!

Expanda seus negócios com SEO de foguete, integrações importantes, aplicativos poderosos e suporte orientado por dados. Projete, implemente, otimize e torne-se um governante da web!

Local na rede Internet:

<https://bowwe.com/pt>

Blog:

<https://bowwe.com/pt/blog>

Facebook:

<https://www.facebook.com/BowweBuilder/>

Instagram:

https://www.instagram.com/bowwe_websitebuilder/

O primeiro passo para uma posição firme na web é o seu site.

Aumente suas habilidades e ganhe verdadeira independência! Comece a criar com o BOWWE agora!

[CRIE A SUA CONTA AQUI!](#)

BOWWE