

Stwórz Perfekcyjny Brief dla Twojej Strony

Wystarczą 4 Kroki!



Designed by


BOWWE

Na jakie pytania MUSISZ odpowiedzieć przed stworzeniem strony?

Chcesz mieć własną stronę internetową i chcesz jak najlepiej przygotować się do tego przedsięwzięcia? Niniejszy PDF został stworzony specjalnie dla Ciebie! Dowiesz się, na jakie pytania warto odpowiedzieć, zanim zdecydujesz się zlecić wykonanie strony internetowej lub wykonać ją samodzielnie.


Odpowiedzi na nie pozwolą Ci nie tylko obliczyć ewentualne koszty Twojej strony internetowej, ale także pomogą Ci upewnić się, że nie pominiesz ani jednego etapu tworzenia profesjonalnej strony internetowej, z którą będziesz mógł rozwijać Twój biznes i zwiększać jego zyski.

Materiał ten jest rozszerzeniem artykułu „[Ile kosztuje strona internetowa w 2022 roku? Pełna lista kosztów](#)” i powstał na podstawie wieloletniego doświadczenia w tworzeniu stron internetowych i ulepszaniu kreatora BOWWE. Jeśli w tym materiale brakuje jakichkolwiek informacji, które Cię interesują, odwiedź [Blog BOWWE](#) lub napisz do nas na hello@bowwe.com.




Etap 1: Podstawowe informacje

Na początku podaj najważniejsze informacje - zepewnij wprowadzenie, które da pierwsze pojęcie o tym, kim jesteś, jaki jest Twój biznes i branża.




Nazwa firmy

Wpisz nazwę firmy (jeśli ta informacja jest niezbędna w przypadku tworzonej strony).




Branża

Określ branże, do których będzie miała zastosowanie strona.




Opis firmy

Opisz, czym zajmuje się Twoja firma.




Wizja firmy

Zaprezentuj, co Twoja firma chce osiągnąć.



Propozycja wartości (Value Proposition) firmy

Wymień propozycje wartości firmy.



Model zarządzania firmą

Przedstaw, jak działa Twoja firma.

Etap 2: Szczegóły usługi

Podaj informacje, które pokażą, jakiego rodzaju usługi chcesz.

Jakiej usługi oczekujesz?

Określ, jakiej usługi oczekujesz: stworzenie nowej strony internetowej, rozbudowa obecnej, przeniesienie strony z innej platformy, czy redesign. Ważne: jeśli usługa będzie dotyczyć Twojej istniejącej witryny, podaj jej adres URL.

Potrzebujesz również usług brandingowych?

Jeśli nie posiadasz logo i innych aspektów brandingowych, koniecznie stwórz je razem ze stroną internetową. A jeśli chcesz przeprowadzić rebranding, również o tym wspomnij.

Masz gotowe materiały na stronę internetową?

Jeżeli posiadasz już materiały na stronę internetową, możliwe będzie szybsze określenie rozmiaru strony, jej zawartości oraz sposobu komunikacji. Jeśli nie posiadasz takich materiałów, podaj, czy oczekujesz również np. usług copywritingowych.

Potrzebujesz jeszcze jakiś dodatkowych usług?

Zastanów się, co jeszcze może być potrzebne w przypadku oczekiwanej usługi.

Etap 3: Szczegóły strony internetowej

To część, w której przedstawiasz szczegółowo oczekiwania względem strony internetowej (jakie cele ma spełniać itp.).

Jaki cel ma spełniać?

Strona jest po to, aby spełniać określone cele. Zastanów się, co będzie najważniejsze dla Twojej witryny.

Dla jakich odbiorców jest skierowana?

Musisz mieć jasno zdefiniowaną grupę odbiorców, aby poznać ich potrzeby i odpowiedzieć na nie na Twojej stronie.

Jakie funkcje/dodatki powinna posiadać?

Weź pod uwagę cel witryny i branżę, której ona dotyczy. Na przykład, jeśli chcesz prowadzić sklep internetowy, musisz oczywiście mieć możliwość oferowania płatności online.

Kto stanowi Twoją konkurencję?

Wymień konkurencję, która działa w tej samej branży co Twoja i ma podobną ofertę.

Ile mniej więcej strona powinna mieć podstron?

Znając przeznaczenie strony, jej odbiorców oraz konkurencję postaraj się mniej więcej określić ile podstron ma zawierać, aby zostały na niej uwzględnione wszystkie treści i inne funkcjonalności. Pamiętaj, że ilość podstron to jeden z głównych elementów wyceny kosztu całego serwisu.

Etap 4: Szczegóły techniczne

Tutaj udostępniasz informacje, które są ważne dla twórców stron internetowych, aby móc podsumować niezbędne usługi, koszty i czas realizacji całego projektu.

Jakim budżetem dysponujesz?

Budżet zależy od tego, na jaki pakiet usług Cię stać i jak wiele Twoich oczekiwań może zostać zrealizowanych.

Jak chcesz być rozliczany?

Zastanów się, czy chcesz zapłacić za całą usługę z góry, czy możesz np. miesięcznie lub osobno dla każdego etapu pracy.

Czy masz kupioną nazwę domeny?

Nazwę domeny należy ustalić i w razie potrzeby wykupić jak najszybciej, ponieważ później, gdy stanie się ona niedostępna, konieczne będzie wprowadzenie dodatkowych zmian w projekcie.

Czy zapewnisz własny hosting?

Przed stworzeniem strony internetowej warto wiedzieć, jaka usługa hostingowa zostanie zapewniona.

Czy posiadasz certyfikat SSL?

Niezbędnym elementem strony, który musi posiadać jest zapewnienie użytkownikom bezpieczeństwa czyli certyfikatu SSL. Podaj również informację, czy będziesz w stanie samodzielnie go aktywować.

Chcesz samodzielnie zarządzać stroną internetową?

Jeśli nie posiadasz wiedzy informatycznej, będziesz musiał zadbać o to, aby sposób tworzenia i następnie miejsce umieszczenia strony internetowej umożliwiły Ci zarządzanie nią, jeśli zechcesz.

Chcesz mieć dostęp do statystyk strony?

Jeśli chcesz mieć taki dostęp, będziesz musiał wybrać platformę do stworzenia strony internetowej, która zawiera takie statystyki lub narzędzia jak np. Google Analytics , które takie informacje zapewniają. Warto tutaj również wspomnieć, czy w razie korzystania z zewnętrznego narzędzia będziesz w stanie samodzielnie podłączyć je do Twojej strony.

Czy chcesz korzystać z usług w zakresie SEO?

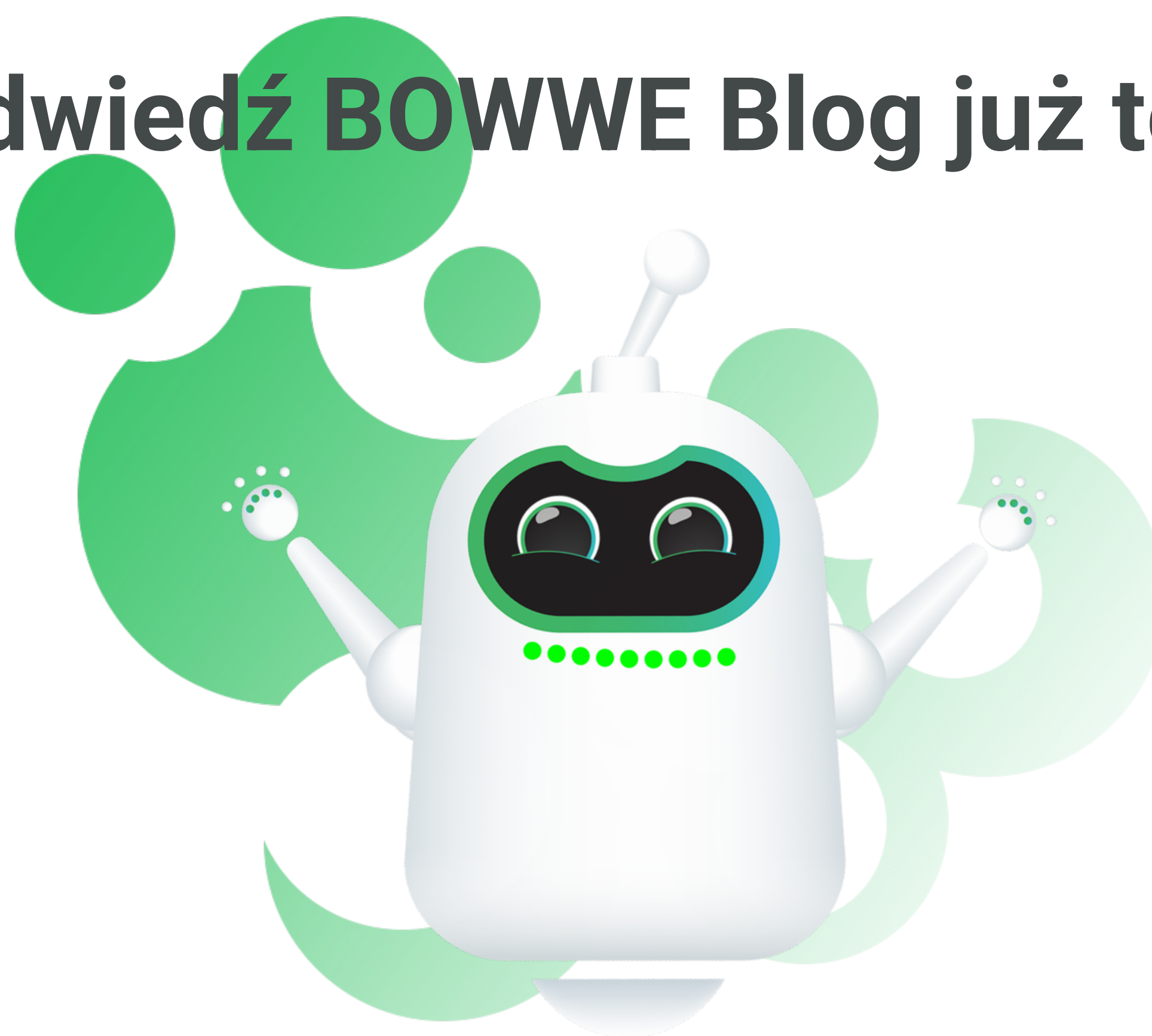
Po pierwsze upewnij się, że strona będzie od samego początku stworzona zgodnie z najlepszymi praktykami SEO. Zastanów się też, czy chcesz mieć np. miesięcznie usługi związane z optymalizacją strony.

Brief strony - podsumowanie

Stworzenie strony internetowej to inwestycja, która, jeśli zostanie wykonana prawidłowo, zwróci Ci z nadwyżką czas i pieniądze w nią włożone. Dlatego nie pozwól, aby już na samym początku jej tworzenia popełniono błąd w postaci całkowicie złego oszacowania jej kosztów lub pominięcia istotnego etapu jej budowania.

Wykorzystaj ten materiał do stworzenia strony, która zrealizuje wyznaczone przez Ciebie cele i da Ci nieskończone możliwości rozwoju. Jeśli szukasz więcej wskazówek dotyczących tworzenia profesjonalnej i skutecznej strony internetowej, odwiedź [Blog BOWWE](#) lub napisz do nas na hello@bowwe.com.

Odwiedź BOWWE Blog już teraz!



[Zobacz więcej!](#)

BOWWE

Autor: Karol Andruszków

Współautorzy: Jakub Kopacz, Karolina Krawczyńska

Grafika i ilustracje: Katarzyna Komsta, Mykhailov Maksym

© 2022 BOWWE

ISBN: 978-83-958707-5-0

**Masz pytania lub chciałbyś się
z nami podzielić swoją wiedzą?**

Prosimy o kontakt z zespołem BOWWE.com

poprzez pocztę

hello@bowwe.com



Autor:

Karol Andruszków
CEO BOWWE

Źródło:

[Ile kosztuje profesjonalna strona w 2022 roku? \[Lista kosztów\]](#)

Sprawdź również:

<https://bowwe.com/pl/blog/do-czego-potrzebna-firmie-strona-internetowa>

<https://bowwe.com/pl/blog/jak-stworzyc-strone>

<https://bowwe.com/pl/blog/proste-tricki-sprzedazowe-marketingowe>

[CZYTAJ WIĘCEJ!](#)

Czym jest BOWWE?

Kreator, z którym stworzysz imponującą stronę, konwertujący landing page, przykuwające portfolio... I wiele więcej - nie pisząc ani jednej linijki kodu!

Dzięki intuicyjnemu kreatorowi drag-and-drop, z BOWWE wcielisz w życie wszystkie swoje projekty. Teraz możesz edytować dowolny element Twojej strony z dokładnością co do piksela. Uwolnij swoją kreatywność i stwórz stronę na własnych warunkach. Bez ograniczeń.

BOWWE to wszystko, co niezbędne dla web designera, agencji marketingowej lub firmy, by stworzyć imponującą stronę i zdobywać coraz więcej klientów z sieci. Rozwijaj swój biznes dzięki zaawansowanemu SEO, potężnym aplikacjom biznesowym i olbrzymim wsparciu danych dostępnych w BOWWE!

Projektuj, wdrażaj, optymalizuj i osiągnij swoje cele z nielimitowanym kreatorem BOWWE!

Strona:

<https://bowwe.com/pl/>

Blog:

<https://bowwe.com/pl/blog>

Facebook:

<https://www.facebook.com/BowweBuilder/>

Instagram:

https://www.instagram.com/bowwe_websitebuilder/

Pierwszym krokiem do rozwoju w sieci jest Twoja strona.

Rozwijaj się, zyskaj klientów i prawdziwą niezależność w sieci! Twórz z BOWWE już teraz!

[ZAŁÓŻ KONTO](#)

BOWWE